

**INVACARE PORTUGAL II, Lda**

Rua da Estrada Velha, nº 949 - 4465-784 Leça do Balio - Portugal  
 Portugal@invacare.com - www.invacare.pt



Confidence in posture solutions



Yes, you can.®

**P.R.P.**

Válido a partir de Janeiro de 2026, Acresce IVA à taxa legal em vigor

**Rea® Dahlia Base 45°**

**Código ISO 12 22 18:** Cadeira de rodas de posicionamento com sistema de basculação de assento até 45° com transferência de peso e equilíbrio do centro de gravidade e reclinção de encosto 30° com compensação dos pontos pivot; almofada de assento flo-shape com tecido dartex; chassis compacto com largura total reduzida; rodas traseiras de 16" com eixo fixo e travões de acompanhante (opcional) ou versão auto-propulsão com rodas traseiras de 20", 22" e 24" com eixo de extração rápido, várias opções de apoios de pernas destacáveis e rebatíveis e apoios de braço destacáveis, ajustáveis em altura, ângulo e profundidade; rodas anti-volteio integradas kit de transporte com certificação ISO.  
 Possibilidade de altura assento-chão 35cm ideal para deambulação com os pés (Código ISO 12 22 15)  
 Peso máximo do utilizador: 135 Kg



Data:

Ortopedia:

Nome Utilizador:

Nº da Encomenda:

☐ Pf marque o seu pedido com uma cruz    ☒ Característica standard    ☐ Sem acréscimo    NC: Não compatível com opção XXX

**Peso do utilizador =**                      **kg.**

Código	Descrição	NC	P.R.P. €
BXC0015	<input type="checkbox"/> Rea DAHLIA Base 45°		1.824,30 €
BXC8000	<input type="checkbox"/> Especial		<input type="checkbox"/>
<b>PROPULSÃO</b>			
BXC0020	<input type="checkbox"/> Versão trânsito <b>OBRIGATÓRIO ESCOLHER OPÇÃO BXC1546 (+ 249.83€)</b>	NC : 0140, 0150, 0160, 1515, 1525, 1535, 1542, 1544, , 1565, 1595, 1610, 1620, 1630, 1670, 1685, 1687	<input type="radio"/>
BXC0035	<input checked="" type="checkbox"/> Auto-propulsão c/ 24"/22"/20"	NC : 0090, 0180, , 1505,	<input checked="" type="checkbox"/>
BXC0042	<input type="checkbox"/> Versão Hemiplégica condução por aro duplo à direita, extração rápida	NC : 0120, 0130, 0150, 0140, 0180, 0430, 0595, 1505, 1515, 1542, 1544, 1546	463,31 €
BXC0044	<input type="checkbox"/> Versão Hemiplégica condução por aro duplo à esquerda, extração rápida	NC : 0120, 0130, 0150, 0140, 0180, 0430, 0595, 1505, 1515, 1542, 1544, 1546	463,31 €
<b>DIMENSÕES UNIDADE DE ASSENTO</b>			
<b>LARGURA ASSENTO</b>			
BXC0050	<input type="checkbox"/> 39 cm (chassis pequeno)	(NC 0423, 0424, 0425, 0426)	<input type="radio"/>
BXC0060	<input checked="" type="checkbox"/> 44 cm (chassis médio)	(NC : 0421, 0425, 0426 )	<input checked="" type="checkbox"/>
BXC0070	<input type="checkbox"/> 49 cm (chassis comprido)	(NC : 0421, 0422, 0423 )	<input type="radio"/>
<b>EXTENSÃO LARGURA ASSENTO (PRÉ-AJUSTE) NOTA: atenção tem impacto quando seleciona mesa.</b>			
BXC0080	<input type="checkbox"/> Mais 5 cm		<input type="radio"/>
BXC0090	<input type="checkbox"/> Mais 10 cm (só para versão trânsito)	1685, 1687	<input type="radio"/>
BXC0100	<input checked="" type="checkbox"/> Sem PRÉ-AJUSTE		<input checked="" type="checkbox"/>
<b>PROFUNDIDADE ASSENTO</b>			
BXC0110	<input checked="" type="checkbox"/> Reg. 43-50 cm		<input checked="" type="checkbox"/>
<b>ALTURA ASSENTO (ver Tabela 1 no final deste documento)</b>			
BXC0120	<input type="checkbox"/> 35 cm (rodas traseiras 20" ou 16")	(NC : 0630, 1400, 1415, 1435, 1455, 1460, 1465, 1475, 1525, 1535 )	<input type="radio"/>
BXC0130	<input type="checkbox"/> 38 cm (rodas traseiras 22", 20" ou 16")	(NC : 0630, 1395, 1415, 1435, 1455, 1460, 1465, 1475, 1535 )	<input type="radio"/>
BXC0140	<input type="checkbox"/> 40 cm (rodas traseiras 20")	(NC : 0630, 1395, 1400, 1455, 1460, 1465, 1475, 1, 1520, 1505, 1525, 1535 )	<input type="radio"/>
BXC0150	<input type="checkbox"/> 43 cm (rodas traseiras 20" ou 22")	(NC : 0630, 1395, 1400, 1455, 1460, 1465, 1475, 1505, 1535 )	<input type="radio"/>
BXC0160	<input checked="" type="checkbox"/> 45 cm (rodas traseiras 24" ou 22")	(NC : 1395, 1400, 1455, 1460, 1465, 1475, 1510, 1505, 1515 )	<input checked="" type="checkbox"/>
BXC0170	<input type="checkbox"/> 48 cm (rodas traseiras 24" ou 16")	(NC : 1395, 1400, 1515, 1525 )	<input type="radio"/>
BXC0180	<input type="checkbox"/> 50 cm (rodas traseiras 16")	(NC : 0680, 0730, 1395, 1400, 1415, 1435, 1515, 1525, 1535, 1685, 1687 )	<input type="radio"/>



Os preços recomendados ao público das opções apenas são válidos quando encomendados junto da cadeira.  
 Quando pedidos como acessórios consulte a sua Ortopedia.

Código	Descrição	P.R.P. €
<b>BASCULAÇÃO DO ASSENTO</b>		
BXC0200	<input checked="" type="checkbox"/> Basculação de Assento 45°	◆
BXC0190	<input type="checkbox"/> Basculação de Assento 30°	○
<b>ÂNGULO DE RECLINAÇÃO DO ENCOSTO</b>		
BXC0207	<input checked="" type="checkbox"/> 30° reclinção de Encosto	◆
<b>ASSENTO</b>		
BXC0210	<input checked="" type="checkbox"/> Regulável em profundidade 43-50cm	◆
<b>TIPO DE ALMOFADA DE ASSENTO</b>		
BXC0230	<input checked="" type="checkbox"/> Almofoada Flosshape	◆
BXC0240	<input type="checkbox"/> Almofoada MATRX CONTOUR VISCO NG (NC : 0290, 0300, 0305 )	157,59 €
BXC0243	<input type="checkbox"/> Matrx Libra	440,15 €
BXC0246	<input type="checkbox"/> Flo-Tech Solution Xtra	579,15 €
BXC0260	<input type="checkbox"/> Vicair Adjuster 10cm altura (NC : 0290, 0300, 0305)	591,60 €
BXC0270	<input type="checkbox"/> Vicair Vector 10 cm altura (NC : 0290, 0300, 0305)	642,60 €
BXC0280	<input type="checkbox"/> Sem Almofoada de assento 0290;0300; 0305	○
<b>TIPO DE TECIDO DE ASSENTO</b>		
BXC0290	<input type="checkbox"/> Preto veludo TR35	○
BXC0300	<input checked="" type="checkbox"/> Preto PU TR26	◆
BXC0305	<input type="checkbox"/> Preto spacer TR36	○
<b>ENCOSTO</b>		
<b>TUBOS DE ENCOSTO</b>		
BXC0320	<input type="checkbox"/> Tubos retos (aplicavel para Encostos Matrx e Flex3)	◆
<b>TIPO DE ENCOSTO</b>		
BXC0350	<input type="checkbox"/> Matrx Elite E2 plano (inclui hardware montado na cadeira)	752,89 €
BXC0360	<input type="checkbox"/> Matrx Elite E2 profundo (inclui hardware montado na cadeira)	810,80 €
BXC0390	<input type="checkbox"/> FLEX 3 placa rígida ajustável em largura e altura (NC : 0413, 0417, 0450, 0570, 1225)	324,32 €
BXC0400	<input type="checkbox"/> FLEX 3 com sistema de faixas ajustáveis em tensão NC : 0413, 0417, 0430, 0570)	324,32 €
BXC0410	<input checked="" type="checkbox"/> Sem encosto, apenas tubos de encosto 0413, 0417, 0484, 0486	◆
<b>ALTURA DOS ENCOSTOS MATRX</b>		
BXC0413	<input type="checkbox"/> 41 cm	○
BXC0415	<input type="checkbox"/> 46 cm	○
BXC0417	<input type="checkbox"/> 51 cm	○
<b>LARGURA DO ENCOSTO MATRX</b>		
BXC0421	<input type="checkbox"/> Largura 380 MM (referência largura de tronco: 290 MM)	○
BXC0422	<input type="checkbox"/> Largura 410 MM (referência largura de tronco: 315 MM) -	○
BXC0423	<input type="checkbox"/> Largura 430 MM (referência largura de tronco: 340 MM)	○
BXC0424	<input type="checkbox"/> Largura 460 MM (referência largura de tronco: 370 MM)	○
BXC0425	<input type="checkbox"/> Largura 480 MM (referência largura de tronco: 390 MM)	○
BXC0426	<input type="checkbox"/> Largura 510 MM (referência largura de tronco: 420 MM)	○
<b>AJUSTES DO ENCOSTO FLEX 3</b>		
BXC0420	<input type="checkbox"/> FLEX 3 + 50 MM (em largura)	◆
BXC0430	<input type="checkbox"/> FLEX 3 + 100 MM largura (NC : 1685, 1687)	○
BXC0440	<input type="checkbox"/> Sem Extensão de Largura da Placa Flex 3	○
BXC0484	<input type="checkbox"/> Vicair Multifunctional	765,00 €
BXC0486	<input type="checkbox"/> Vicair Flex, inclui contorno lateral	765,00 €
<b>ALMOFADA PARA ENCOSTO FLEX 3</b>		
BXC0450	<input type="checkbox"/> Lona Almofoadada com ligeiro contorno para Encosto em Tensão	○
BXC0460	<input type="checkbox"/> Almofoada LAGUNA, contorno lateral ligeiro (NC : 1225)	○
BXC0470	<input type="checkbox"/> Almofoada MISTRAL 2 contorno lateral profundo (não rígido) (NC : 1225)	165,47 €
BXC0480	<input type="checkbox"/> Almofoada PASSAD 2 contorno lateral ligeiro e informação escapular (NC : 1225)	165,47 €
<b>PUNHOS DE EMPURRAR</b>		
BXC0540	<input type="checkbox"/> Barra de empurrar ajustável em ângulo	173,75 €



Encosto Matrx Elite E2 plano / Elite E2 profundo

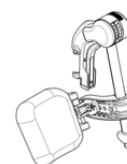


0540

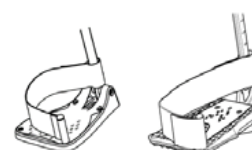
Código	Descrição	P.R.P. €
BXC0550	<input type="checkbox"/> Punhos de empurrar ajustáveis em altura e lateralmente (sem barra de ligação entre os punhos)	○
BXC0560	◆ Punhos de empurrar conectados	◆
BXC0570	<input type="checkbox"/> Punhos de empurrar conectados, com fixação para apoio de cabeça/pescoço Rea	52,53 €
<b>BASCULAÇÃO DE ASSENTO E RECLINAÇÃO ENCOSTO</b>		
BXC0580	◆ Basculação de assento por pistões de gás	◆
BXC0595	<input type="checkbox"/> Basculação do assento e Reclinação do encosto ativadas eletricamente por comando (NC : 0600, 0630, 1860 )	752,89 €
BXC0600	◆ Reclinação do encosto por pistão de gás	◆
<b>APOIO DE PÉS / APOIO DE PERNAS</b>		
<b>APOIO DE PÉS CENTRAL</b>		
BXC0630	<input type="checkbox"/> Apoio de pés central, inclui almofadada barriga da perna + patim. NC c/ tubos + patim separados, taco abductor, extensão de patim e Kit clínico	463,31 €
<b>POSIÇÃO DE MONTAGEM DOS APOIOS DE PERNAS</b>		
BXC0640	◆ Posição Standard	◆
BXC0650	<input type="checkbox"/> Posição alta para patins com tubo longo	○
BXC0655	<input type="checkbox"/> Posição para apoio de pernas a 90° (NC : 0670, 0680, 0690, 0720, 0730, 0740 )	○
<b>APOIO DE PERNA ESQUERDO</b>		
BXC0660	<input type="checkbox"/> Elevatório e regulável em ângulo c/ almofada lateral de apoio de perna e almofada apoio de gêmeo ajustável em altura e ângulo	○
BXC0670	◆ Fixo a 80 °, rebatível para o interior e exterior ( NC 1270)	◆
BXC0680	<input type="checkbox"/> Fixo a 90 °, rebatível para o interior e exterior - alu 2003, esq.	○
BXC0690	<input type="checkbox"/> Apoio esq para perna amputada - alu 2008	150,58 €
<b>APOIO DE PERNA DIREITO</b>		
BXC0710	<input type="checkbox"/> Elevatório e regulável em ângulo c/ almofada lateral de apoio de perna e almofada apoio de gêmeo ajustável em altura e ângulo	○
BXC0720	◆ Patim fixo a 80 °, rebatível para o interior e exterior ( NC 1280)	◆
BXC0730	<input type="checkbox"/> Patim fixo a 90 °, rebatível para o interior e exterior - alu 2003, dir.	○
BXC0740	<input type="checkbox"/> Apoio dir. para perna amputada - alu 2008	150,58 €
<b>PATIM ÚNICO</b>		
BXC0760	<input type="checkbox"/> Patim único regulável em ângulo e profundidade, tubo curto (24cm)	162,16 €
BXC0770	<input type="checkbox"/> Patim único regulável em ângulo e profundidade, tubo longo (36cm)	162,16 €
<b>PATIM ESQUERDO</b>		
BXC0780	<input type="checkbox"/> Patim fixo e tubo curto esq. NC com extensão de patim	○
BXC0790	<input type="checkbox"/> Tubo curto, regulável em ângulo e profundidade e patim esq.	○
BXC0800	<input type="checkbox"/> Patim fixo e tubo longo esq. NC com extensão de patim	○
BXC0810	◆ Tubo longo, regulável em ângulo e profundidade e patim esq.	◆
<b>PATIM DIREITO</b>		
BXC0820	<input type="checkbox"/> Patim fixo e tubo curto dir. NC com extensão de patim	○
BXC0830	<input type="checkbox"/> Tubo curto, regulável em ângulo e profundidade e patim dir.	○



0630



0660, 0710




patim único

Código	Descrição	P.R.P. €
BXC0840	<input type="checkbox"/> Patim fixo e tubo largo dir. NC 1280;1300, 1311, 1312, 1313 com extensão de patim	○
BXC0850	<input checked="" type="checkbox"/> Tubo longo, regulável em ângulo e profundidade e patim dir.	◆
<b>APOIO DE BRAÇOS</b>		
<b>APOIO DE BRAÇOS ESQUERDO</b>		
BXC0860	<input type="checkbox"/> Almofada estreita,esq	○
BXC0870	<input checked="" type="checkbox"/> Amofada standard, esq	◆
BXC0890	<input type="checkbox"/> Hemiplégico, esq. (Não combinar com acessórios de mesa) 0980;1710, 1715; 1720;1730;1740;1750	127,42 €
<b>APOIO DE BRAÇOS DIREITO</b>		
BXC0920	<input type="checkbox"/> Almofada estreita, dta	○
BXC0930	<input checked="" type="checkbox"/> Almofada standard, dto	◆
BXC0950	<input type="checkbox"/> Hemiplégico, dir. (Não combinar com acessórios de mesa) 0980;1710;1715; 1720;1730;1740	127,42 €
<b>OPÇÕES POSICIONAMENTO</b>		
<b>OPÇÕES APOIO DE BRAÇOS</b>		
BXC0975	<input type="checkbox"/> Protetor lateral (não almofadado) reforçado	137,89 €
BXC0980	<input type="checkbox"/> Almofada p/ proteção do resguardo lateral	86,87 €
<b>OPÇÕES ASSENTO</b>		
BXC0990	<input type="checkbox"/> Capa incontinência	40,55 €
BXC1000	<input type="checkbox"/> Peça abductora 1020	121,61 €
BXC1010	<input type="checkbox"/> Placa de extensão do assento em larg/prof. ou assimetrico (Kit 2 placas)	69,49 €
BXC1020	<input type="checkbox"/> Placa de assento para aumento de altura em 2cm	69,49 €
BXC1030	<input type="checkbox"/> Escala basculação de assento	34,75 €
<b>OPÇÕES DE ENCOSTO - APOIO DE CABEÇA</b>		
BXC1040	<input type="checkbox"/> Apoio Cabeça envolvente com ajuste bilateral, com manipul de ajuste em ângulo e barra vertical com peça de memória NC: 1047, 1048, 1049, 1060, 1070	196,91 €
BXC1060	<input type="checkbox"/> Apoio Cabeça envolvente com suporte da região facial (temperomandibular), com manipul de ajuste em ângulo e barra vertical com peça de memória NC: 1047, 1048, 1049, 1050, 1070	220,08 €
BXC1070	<input type="checkbox"/> Apoio de pescoço, simples, com manipul de ajuste em ângulo e barra vertical com peça de memória	52,12 €
BXC1041	<input type="checkbox"/> MATRX ELAN STANDARD almofada envolvente para suporte posterior e lateral; tamanho 25 x 13 cm, Capa Standard NC : 1050, 1070	185,32 €
BXC1042	<input type="checkbox"/> MATRX ELAN STANDARD almofada envolvente para suporte posterior e lateral; tamanho 36 x 13 cm, Capa Standard NC : 1050, 1070	185,32 €
BXC1043	<input type="checkbox"/> MATRX ELAN OCCIPITAL almofada em triângulo para suporte occipital e sub-occipital, tamanho 23x18 cm, Capa Standard NC : 1050, 1070	196,91 €
BXC1044	<input type="checkbox"/> MATRX ELAN OCCIPITAL almofada em triângulo para suporte occipital e sub-occipital, tamanho 31x20 cm, Capa Standard NC : 1050, 1070	196,91 €
BXC1045	<input type="checkbox"/> MATRX ELAN 4 PONTOS MINI para suporte occipital e região temporal, libertando orelha, tamanho 23x18 cm, Capa Standard NC : 1050, 1070	359,07 €
BXC1046	<input type="checkbox"/> MATRX ELAN 4 PONTOS para suporte occipital e região temporal, libertando orelha, tamanho 26x 28 cm, Capa Standard NC : 1050, 1070	359,07 €
<b>Barra para o Apoio de Cabeça (obrigatório escolher quando selecionada almofada para apoio de cabeça Matrx ELAN)</b>		



1000



1010



1030




1040

1060

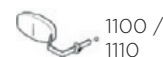


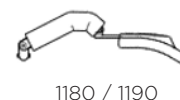
1070



Apoio de cabeça Matrx Elan / Matrx Loxx

Código	Descrição	P.R.P. €
BXC1047	<input type="checkbox"/> Barra Matrx Elan Adulto (380 mm tam. Barra)	220,08 €
BXC1048	<input type="checkbox"/> Barra Matrx Elan Adulto com link extra (380 mm tam. Barra)	289,41 €
BXC1049	<input type="checkbox"/> Barra de apoio de cabeça Matrx Loxx	198,56 €
<b>SUPORTE DE TRONCO, ESQUERDO</b>		
BXC1100	<input type="checkbox"/> Suporte de tronco multiregulável (esq.) com braço standard	98,45 €
BXC1140	<input type="checkbox"/> Suporte de tronco com braço standard (esq.)	81,09 €
BXC1180	<input type="checkbox"/> Suporte de tronco multiregulável rebatível (esq.)	98,45 €
<b>SUPORTE DE TRONCO, DIREITO</b>		
BXC1110	<input type="checkbox"/> Suporte de tronco multiregulável (dir.) com braço standard	98,45 €
BXC1150	<input type="checkbox"/> Suporte de tronco com braço standard (dir.)	81,09 €
BXC1190	<input type="checkbox"/> Suporte de tronco multiregulável rebatível (dir.)	98,45 €
<b>OUTRAS OPÇÕES</b>		
BXC1225	<input type="checkbox"/> Almofadas de suporte lateral (com faixas aderentes macho/ fêmea entre a capa e o tecido do encosto), par	69,49 €
BXC1240	<input type="checkbox"/> Cunhas para encosto (1 par) (para inserir no interior do encosto)	17,38 €
BXC1260	<input type="checkbox"/> Escala reclinção do encosto	28,96 €
<b>OPÇÕES DE APOIO DE PÉS</b>		
BXC1270	<input type="checkbox"/> Extensão de patim esquerdo 1300	11,59 €
BXC1280	<input type="checkbox"/> Extensão de patim direito 1300	11,59 €
BXC1290	<input type="checkbox"/> Cinto de pés para patim único	17,38 €
BXC1300	<input type="checkbox"/> Cobertura acolchoada para patins individuais	86,87 €
BXC1310	<input type="checkbox"/> Suporte de gêmeos almofadado	86,87 €
BXC1311	<input type="checkbox"/> BODYPOINT ANKLE HUGGERS Suporte de tornozelos ajustável com fivela, tamanho L (par)	185,32 €
BXC1312	<input type="checkbox"/> BODYPOINT ANKLE HUGGERS Suporte de tornozelos ajustável com fivela, tamanho M (par)	185,32 €
BXC1313	<input type="checkbox"/> BODYPOINT ANKLE HUGGERS Suporte de tornozelos ajustável com fivela, tamanho S (par)	185,32 €
<b>CHASSIS</b>		
<b>CORES DE CHASSIS</b>		
BXC1320	<input checked="" type="checkbox"/> Azul	◆
BXC1330	<input type="checkbox"/> Cinza prata	○
BXC1340	<input type="checkbox"/> Vermelho	○
BXC1350	<input type="checkbox"/> Champagne	○
BXC1360	<input type="checkbox"/> Verde petroleo	○
BXC1365	<input type="checkbox"/> Sem Faixa de cor	○
<b>FORQUETAS</b>		
BXC1370	<input checked="" type="checkbox"/> Fixas	◆
BXC1380	<input type="checkbox"/> Extração rápida das forquetas	57,92 €
<b>RODAS DIANTEIRAS</b>		
BXC1395	<input type="checkbox"/> Maciças medio 100X27 (4") pretas	○
BXC1400	<input type="checkbox"/> Semi-maciça 125 x 27	○
BXC1415	<input type="checkbox"/> Semi maciças (soft) 140X45 pretas	○
BXC1435	<input checked="" type="checkbox"/> Maciças 150X30 pretas	◆
BXC1455	<input type="checkbox"/> Maciças 200X32 pretas	○
BXC1465	<input type="checkbox"/> Pneumáticas 200 x 32 pretas	○
BXC1475	<input type="checkbox"/> Maciças 200X45 pretas	○
<b>RODAS TRASEIRAS</b>		
BXC1505	<input type="checkbox"/> 16" (maciças) -Rodas Fixas (NC : 1542, 1544, , 1565, 1595, 1610, 1620, 1670, 1685, 1687 )	○
BXC1515	<input type="checkbox"/> 20" - Rodas extração rápida (NC : 1542, 1546, 1585, 1595, 1660 )	○
BXC1525	<input type="checkbox"/> 22" - Rodas extração rápida (NC : 1660 )	○
BXC1535	<input checked="" type="checkbox"/> 24" - Rodas extração rápida	◆
<b>TIPO DE RODAS TRASEIRAS</b>		
BXC1542	<input checked="" type="checkbox"/> Rodas Standard - Eixo preto, jante sem cor, raios zincado (NC : 1620 )	◆
BXC1544	<input type="checkbox"/> Rodas Reforçadas - Eixo sem cor, jantes anodizadas, raios em aço inoxidável	173,75 €





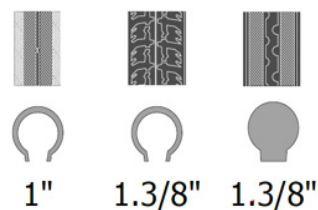








Código	Descrição	P.R.P. €
BXC1546	<input type="checkbox"/> Rodas com travão tambor - Eixo sem cor, jantes anodizadas, raios (NC : 1595 ) em aço inoxidável	254,83 €
<b>TIPO DE PNEU</b>		
BXC1565	<input checked="" type="checkbox"/> Pneumático Preto de perfil 35 Mm (1.3/8)	◆
BXC1585	<input type="checkbox"/> Maciço Preto (1" 3/8)	○
BXC1595	<input type="checkbox"/> Pneumático Preto de baixo perfil 25 Mm (1)	52,53 €
<b>AROS-MOTORES</b>		
BXC1610	<input checked="" type="checkbox"/> Alumínio	◆
BXC1620	<input type="checkbox"/> Cobertura anti-derrapante	92,67 €
<b>OPÇÕES DE RODAS</b>		
<b>PROTECTORES RAIOS</b>		
BXC1670	<input type="checkbox"/> Frost	115,83 €
<b>SEGURANÇA</b>		
<b>TRAVÃO</b>		
BXC1680	<input checked="" type="checkbox"/> Travões standard	◆
BXC1685	<input type="checkbox"/> Travão unilateral esq.	115,83 €
BXC1687	<input type="checkbox"/> Travão unilateral dta.	115,83 €
<b>OPÇÕES DE SEGURANÇA</b>		
BXC1690	<input type="checkbox"/> Cinto pélvico	52,53 €
BXC1691	<input type="checkbox"/> BODYPOINT Cinto pélvico de 2 pontos, neoprene almofadado, com fivela metálica e ajuste central, tamanho M	127,42 €
BXC1692	<input type="checkbox"/> ODYPOINT Cinto pélvico de 2 pontos, neoprene almofadado, com fivela metálica e ajuste central, tamanho L	127,42 €
BXC1693	<input type="checkbox"/> BODYPOINT Cinto pélvico de 4 pontos, neoprene almofadado, com fivela metálica e ajuste central, tamanho M	150,58 €
BXC1694	<input type="checkbox"/> BODYPOINT Cinto pélvico de 4 pontos, neoprene almofadado, com fivela metálica e ajuste central, tamanho L	150,58 €
<b>COLETE BODYPOINT</b>		
BXC1696	<input type="checkbox"/> BODYPOINT Colete em H PivotFit Dynamic, ajuste multi-direcional, tamanho M, Cinch- Mount (apenas em conjugação com Encostos Matrx Elite E2)	202,70 €
BXC1697	<input type="checkbox"/> BODYPOINT Colete em H PivotFit Dynamic, ajuste multi-direcional, tamanho L, Cinch- Mount (apenas em conjugação com Encostos Matrx Elite E2)	202,70 €
<b>ACESSÓRIOS</b>		
BXC1710	<input type="checkbox"/> Mesa inclui kit de montagem 1725	191,12 €
BXC1715	<input type="checkbox"/> Mesa com almofada para cotovelo 1725	243,25 €
BXC1720	<input type="checkbox"/> Almofada para mesa	86,87 €
BXC1725	<input type="checkbox"/> Almofada e Cunha para mesa	86,87 €
BXC1730	<input type="checkbox"/> Mesa rebatível 1720, 1725,1740	202,70 €
BXC1740	<input type="checkbox"/> Kit bloqueio para Mesa	17,38 €
BXC1810	<input type="checkbox"/> Hardware para fixação de cintos (par; aplicados na zona frontal do assento)	52,12 €
BXC1830	<input type="checkbox"/> Ponteira para auxiliar a trepar passeios 1860	56,75 €
BXC1850	<input type="checkbox"/> Kit fixação transporte (ocupante sentado)	○
BXC1860	<input type="checkbox"/> Suporte para ventilador e/ou acessórios	416,99 €
<b>ESPECIAL</b>		
BXC8010	<input type="checkbox"/> ESPECIAL - SOB CONSULTA - Confirme a possibilidade da cadeira ser configurada com alguma opção não presente na tabela.	
<b>PREÇO TOTAL</b>		





**TABELA 1 - Basculação máxima alcançada de acordo com a relação altura assento-chão e tamanho de roda traseira.**

Altura assento	Tamanho roda traseira	Basculação de assento entregue	Reclinação de encosto entregue	Basculação máx. permitida*	Reclinação máx. permitida**
350 mm	16"	45	30	45	30
	20"	30	30	30	30
380 mm	16"	45	30	45	30
	20"	45	10	45	30
	22"	30	30	30	30
400 mm	20"	45	30	45	30
430 mm	20"	45	30	45	30
	22"	45	30	45	30
450 mm	22"	45	30	45	30
	24"	45	30	45	30
480 mm	16"	45	30	45	30
	24"	45	30	45	30
500 mm	16"	45	30	45	30

\* Os valores de basculação presentes nesta coluna são possíveis de alcançar quando é aceitável limitar a reclinação de encosto.

\*\* Os valores de reclinação presentes nesta coluna são possíveis de alcançar quando é aceitável limitar a basculação do assento.